





Муниципальное автономное дошкольное образовательное учреждение
«Детский сад № 22» (МАДОУ «Детский сад № 22»)


**КАК МЫ
ПРИДУМАЛИ
НАШЕ
«НОВОГОДНЕЕ
ПУТЕШЕСТВИЕ»**



**Технология
«Создание мультфильма в
рамках городского
фестиваля детского
анимационного творчества
«Мультяшки»**

Подготовили:
воспитатели
Богуславская Н.В.
Хабибуллина Л.Ф.







Анимация – воспроизведение последовательности картинок, создающие впечатление движущегося изображения.

Создание мультфильма – это многогранный процесс, интегрирующий в себе разнообразные виды детской деятельности: речевую, игровую, познавательную, изобразительную, музыкальную и др.

Для создание мультфильма использовали **программу Stop Motion Studio**

Участники: коллектив детей старшей группы «Солнышко»




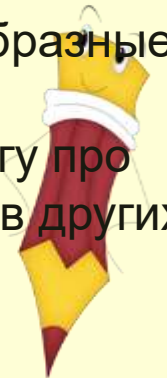


Цель мультипликации: Создать условия для социально-коммуникативного и познавательного развития детей дошкольного возраста средствами активной мультипликации.

Задачи мультипликации:

- ➡ Познакомить детей с процессом фотосъемки;
- ➡ Развивать творческое мышление и воображение;
- ➡ Формировать художественные навыки и умения;
- ➡ Развивать детское экспериментирование, поощряя действия по преобразованию объектов;
- ➡ Развивать временные и пространственные отношения в анимации;
- ➡ Формировать навыки связной речи, умение использовать разнообразные выразительные средства, обогащать словарный запас.

Идея создания: недавно прошли новогодние праздники, и читая книгу про новый год, ребята задались вопросом, а как празднуют этот праздник в других местах и у всех ли есть Дед Мороз?



Проведенная


Предварительная работа с детьми

Идея и тема
мультфильма


Беседа с
педагогом

Чтение
художественной
литературы

Коллективная
работа по
изготовлению
атрибутов.



Обсуждаем идею



Виды анимации


1. Рисуночная
2. Пластилиновая
3. Песочная
4. Предметная
5. Аппликационная



Мы для своего мультфильма выбрали предметную анимацию.

И как основной материал для изготовления макетов, героев, атрибутов, использовали материал – пеноплекс.

Готовим атрибуты для будущего мультфильма






Собираем макеты




Создание мультфильма: знакомство с программой для создания анимации Stop Motion Studio



Создаем собственный мультфильм





Монтаж и озвучка: без помощи взрослого тут не обойтись!



Спасибо за внимание!

Приятного

просмотра

